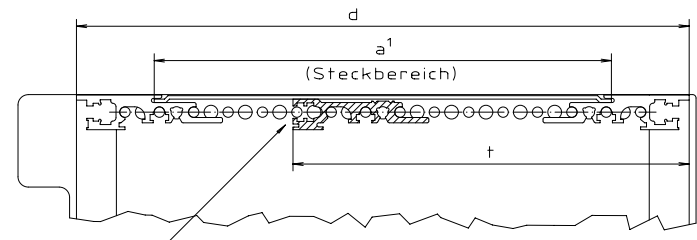


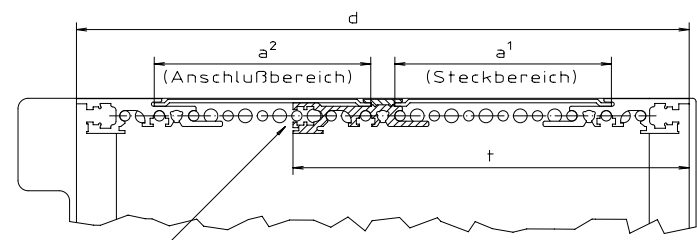


d	t	Steckbereich a ₁	Anschlußbereich a ₂	TE	b mm	einzusetzende Kartenführung
178	112.24	63	63	42	218	
178	112.24	63	63	63	324.7	
178	112.24	63	63	84	431.4	
178	112.24	133		42	218	
178	112.24	133		63	324.7	
178	112.24	133		84	431.4	
238	172,24	63	123	42	218	KF 160
238	172,24	63	123	63	324.7	KF 160
238	172,24	63	123	84	431.4	KF 160
238	172,24	123	63	42	218	KF 160
238	172,24	123	63	63	324.7	KF 160
238	172,24	123	63	84	431.4	KF 160
238	232,24	193		42	218	KF 220
238	232,24	193		63	324.7	KF 220
238	232,24	193		84	431.4	KF 220
298	112.24	63	183	42	218	
298	112.24	63	183	63	324.7	
298	112.24	63	183	84	431.4	
298	172,24	123	123	42	218	KF 160
298	172,24	123	123	63	324.7	KF 160
298	172,24	123	123	84	431.4	KF 160
298	232,24	183	63	42	218	KF 220
298	232,24	183	63	63	324.7	KF 220
298	232,24	183	63	84	431.4	KF 220
298	232,24	253		42	218	KF 220
298	232,24	253		63	324.7	KF 220
298	232,24	253		84	431.4	KF 220
358	112.24	63	243	42	218	
358	112.24	63	243	63	324.7	
358	112.24	63	243	84	431.4	
358	172,24	123	183	42	218	KF 160
358	172,24	123	183	63	324.7	KF 160
358	172,24	123	183	84	431.4	KF 160
358	232,24	183	123	42	218	KF 220
358	232,24	183	123	63	324.7	KF 220
358	232,24	183	123	84	431.4	KF 220
358	292,24	243	63	42	218	
358	292,24	243	63	63	324.7	
358	292,24	243	63	84	431.4	
358	292,24	313		42	218	
358	292,24	313		63	324.7	
358	292,24	313		84	431.4	

Schutzvermerk nach DIN 34 beachten



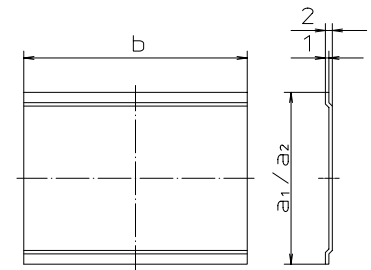
siehe Zusatzprofile



siehe Zusatzprofile

mit / ohne Lüftung

Modell	TE	b	a ₁ / a ₂
ADG 06042 (-L)	42	218	63
ADG 06063 (-L)	63	324.7	63
ADG 06084 (-L)	84	431.4	63
ADG 12042 (-L)	42	218	123
ADG 12063 (-L)	63	324.7	123
ADG 12084 (-L)	84	431.4	123
ADG 13042 (-L)	42	218	133
ADG 13063 (-L)	63	324.7	133
ADG 13084 (-L)	84	431.4	133
ADG 18042 (-L)	42	218	183
ADG 18063 (-L)	63	324.7	183
ADG 18084 (-L)	84	431.4	183
ADG 19042 (-L)	42	218	193
ADG 19063 (-L)	63	324.7	193
ADG 19084 (-L)	84	431.4	193
ADG 24042 (-L)	42	218	243
ADG 24063 (-L)	63	324.7	243
ADG 24084 (-L)	84	431.4	243
ADG 25042 (-L)	42	218	253
ADG 25063 (-L)	63	324.7	253
ADG 25084 (-L)	84	431.4	253
ADG 31042 (-L)	42	218	313
ADG 31063 (-L)	63	324.7	313
ADG 31084 (-L)	84	431.4	313



Maßstab: -

Zchn.Nr.: 2K 5050.14.8.02

Artikel: Abdeckblech m./o. L
mit / ohne Lüftung
ADG / ADG -L
Katalogzeichnung

BOPLA
A Phoenix Mecano Company

3757 19.07.2005 DISK : 2 902 531
Ae.Nr. Datum. Datum: 09.08.2004 OK