


600/598.5*
582/576.5*
554/548.5*




* = Mass durch Formkonizität nach unten verringert.
Freimass – Toleranz nach GTA 14/5 DIN 1688/
Dimension reduced at bottom due to conical form.
Tolerances to GTA 14/5 DIN 1688

Zylinderschraube M6 x 25/10
ähnl. DIN EN ISO 1207/
cylinder screw M6 x 25/10
similar to DIN EN ISO 1207

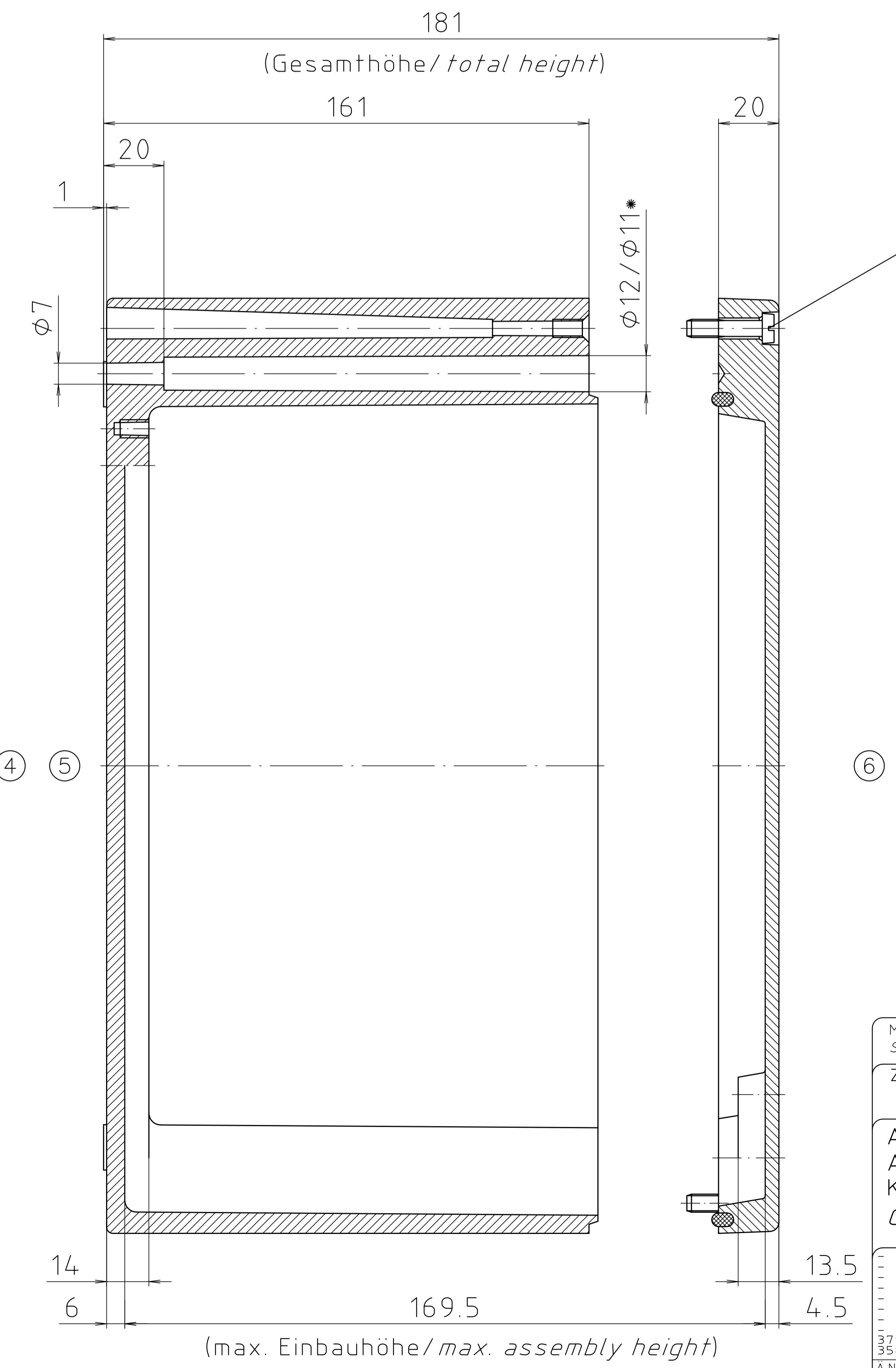
Deckel / lid

①



Unterteil / base

②



Maßstab / Scale:	1:1
Zeichnungs-Nr. / Drawing-No.:	10K 197.001.03
Artikel / Article:	A197 / 01.316018
Katalogzeichnung / Catalogue drawing	
A-Nr. / Datum / Art.-No. / Date:	3795 05.02.07 3587 11.12.01
DISK:	2 401 749
Datum / Date:	27.04.99 HR



© Schutzmechanik, nach DIN ISO 16888 beschriebene "Drehscheibe" ist Eigentum der Schutzmechanik, DIN ISO 16888